


INNOVATIVE ALUMINIUM HAUSTÜREN AKTIONEN



 **MADE IN
BAYERN**

 **Groß**
...der Fenstermacher

ALUMINIUM HAUSTÜREN SERIE TREND

12 MODELLE - 10 FARBEN - 1 PREIS








SERIENAUSSTATTUNG:

- 12 Modelle im schönsten Design.
- Ausführung in Aluminium flügelüberdeckend (FA).
- Hohe Stabilität durch 75mm Profilbautiefe.
- Perfekte Wärmedämmung.
- Edelstahlgriffstange rund, wahlweise 600mm oder 1400mm.
- Hochwertiger Türdrücker Edelstahl V1.
- Dreidimensional verstellbare Bänder.
- Barrierefreie thermisch getrennte Bodenschwelle.
- Profilylinder mit 3 Schlüsseln.
- Individuelle Farbgebung:
10 Vorzugsfarben (beidseitig gleiche Farbe).
- Max. Abmessungen 1150mm x 2200mm.
- Sicherheitsbeschlag 3 fach Schwenkriegelschloß

G 107

FARBEN:

10 Farben Standardmäßig im Preis enthalten.


	RAL 9016 Verkehrsweiß		RAL 3004 Purpurrot		RAL 9007 Graualuminium
	RAL 7016 Anthrazitgrau		RAL 5011 Stahlblau		RAL 6005 Moosgrün
	RAL 9005 Schwarz		DB703 Metallic		
	RAL 7001 Silbergrau		RAL 7012 Basaltgrau		

10 Vorzugsfarben, in Platin-Feinstruktur
hochwetterfest gegen Mehrpreis lieferbar.

Die Platin-Feinstrukturbeschichtung ist besonders wetterfest, reinigungsfreundlich und gegen Kratzer extrem widerstandsfähig. Diese Platin-Feinstrukturbeschichtung verleiht der Haustüre eine besondere Note.

G 8,25

OPTIONALAUSSTATTUNG:



AT75 Flügelüberdeckend außen

hervorragende Wärmedämmung
kombiniert mit höchster Funktionalität


FA



AT 75 Flügelüberdeckend innen und außen
inkl. 2 Rollenbänder

FAI

G 21,5



Verriegelung:

3 fach Schwenkriegelschloß


Stabile Schwenkriegel aus massiven Stahl greifen beim Verriegeln tief in die Schließleiste des Rahmens. Die Schließmechanik ist dennoch leichtgängig und komfortabel.



AT 95 Flügelüberdeckend innen und außen
inkl. 2 Rollenbänder

FAI

G 25,5



AT 95 Flügelüberdeckend außen

FA

G 4



Edelstahlgriffstange
rund Länge: 600mm
Länge: 1400mm



Aufschraubänder
Weiß oder grau



Drücker Modell V1
Edelstahl U-Form



Edelstahlgriffstange
Eckig mit runder Handhabe
Länge: 600mm
Länge: 1400mm

G 7,5



Rollenbänder EV1
verdeckte Bänder

G 5,6
G 17,5



Drücker Modell V10
Edelstahl 90° Form

G 2



1. Trend 122



2. Trend 222



3. Trend 322



4. Trend 422



5. Trend 522



6. Trend 622



7. Trend 722



8. Trend 822



9. Trend 922



10. Trend 1022



11. Trend 1122



12. Trend 1222

- | | | |
|---|---|--|
| <p>1. Trend 122
Abb.: Farbe DB703, Griffstange Edelstahl 600mm, Adern in Edelstahloptik außen</p> <p>2. Trend 222
Abb.: Farbe RAL9006, 3-fach Wärmeschutzglas Satinato weiß, Griffstange Edelstahl 1400mm, Adern in Edelstahloptik außen</p> <p>3. Trend 322
Abb.: Farbe RAL9007, Griffstange Edelstahl 1400mm, Adern in Edelstahloptik außen</p> <p>4. Trend 422
Abb.: Farbe RAL 9016, 3-fach Wärmeschutzglas Satinato, Griffstange Edelstahl 600mm, filigrane Nut außen.</p> <p>5. Trend 522
Abb.: Farbe RAL 9016, 3-fach Wärmeschutzglas, Sondersandstrahlglas (optional), Griffstange Edelstahl 1400mm, Rahmen in Edelstahloptik außen, filigrane Nut außen.</p> | <p>6. Trend 622
Abb.: Farbe RAL 7016, 3-fach Wärmeschutzglas Satinato weiß, Griffstange Edelstahl 1400mm, filigrane Nut außen.</p> <p>7. Trend 722
Abb.: Farbe DB703, 3-fach Wärmeschutzglas Satinato weiß, Griffstange Edelstahl 600mm, Adern in Edelstahloptik außen.</p> <p>8. Trend 822
Abb.: Farbe RAL9016, 3-fach Wärmeschutzglas Satinato weiß, Griffstange Edelstahl 1400mm, Adern in Edelstahloptik außen</p> <p>9. Trend 922
Abb.: Farbe RAL9005 Schwarz, Griffstange Edelstahl 1400mm, Adern in Edelstahloptik außen</p> <p>10. Trend 1022
Abb.: Farbe RAL 9016, 3-fach Wärmeschutzglas Satinato weiß, Griffstange Edelstahl 600mm, Edelstahloptik außen.</p> | <p>11. Trend 1122
Farbe RAL 9016, 3-fach Wärmeschutzglas Satinato weiß, Griffstange Edelstahl 1400mm, Nuten außen.</p> <p>12. Trend 1222
Farbe RAL 7012, 3-fach Wärmeschutzglas Satinato weiß, Griffstange Edelstahl 600mm, Adern in Edelstahloptik außen.</p> |
|---|---|--|

HAUSTÜREN

SERIETREND

BLACK-LINE



SERIENAUSSTATTUNG:

Ausgewählte TREND Modelle in edler BLACK-LINE Ausführung:

- Applikationen und Lisenen in schwarz
- Griffstange schwarz

G 121



Edelstahlgriffstange
Eckig mit runde Handhabe
Länge: 600mm
Länge: 1400mm

Optionsausstattungen innen:



Rollenbänder

Schwarz

G 12

verdeckte Bänder

G 17,5

Drücker

V50 Schwarz

G 3



**1. Trend 122
Black-Line**



**2. Trend 222
Black-Line**



**3. Trend 322
Black-Line**



**5. Trend 522
Black-Line**



**7. Trend 722
Black-Line**



**8. Trend 822
Black-Line**



**9. Trend 922
Black-Line**

- **Trend 122 Black-Line**
Abb.: Farbe DB703, Griffstange schwarz 600mm, Applikation /Lisenen in schwarz außen.
- **Trend 222 Black-Line**
Abb.: RAL9016, 3-fach Verglasung Satinato weiß, Griffstange schwarz 1400mm, Applikation / Lisenen in schwarz außen.
- **Trend 322 Black-Line**
Abb.: Farbe RAL7012 basaltgrau, Griffstange schwarz 1400mm, Applikation / Lisenen in schwarz außen.

- **Trend 522 Black-Line**
Abb.: Farbe RAL 9016, 3-fach Wärmeschutzglas, Verglasung Satinato weiß, Griffstange schwarz 1400mm, Applikation / Lisenen in schwarz außen, filigrane Nut außen.
- **Trend 722 Black-Line**
Abb.: Farbe DB703, 3-fach Wärmeschutzglas Satinato weiß, Griffstange schwarz 600mm, Applikation / Lisenen in schwarz außen.

- **Trend 822 Black-Line**
Abb.: Farbe RAL9016, 3-fach Verglasung Satinato weiß, Griffstange schwarz 1400mm, Applikation / Lisenen in schwarz außen.
- **Trend 922 Black-Line**
Abb.: Farbe RAL9016, Griffstange schwarz 1400mm, Applikation / Lisenen in schwarz außen.

ALUMINIUM HAUSTÜREN STADELHOLZ -OPTIK



SERIENAUSSTATTUNG:

- Aluminium-Haustüre System AT75
- Ausführung in Aluminium einseitig flügelüberdeckend (FA)
- Aluminiumfüllungen in Stadelholz-Optik aussen / innen Vorzugsfarbe wie Blendrahmen
- Dekorrahmen aussen in Vorzugsfarbe wie Blendrahmen
- Hohe Stabilität durch 75 mm Profilbautiefe
- 3 Dichtungsebenen
- 3-fach-Verglasung als Sicherheitsglas in Satinato oder Klarglas
- Sicherheitsbeschlag 3 fach Schwenkriegelschloß
- Griffstange schwarz 1500mm eckig mit runder Handhabe
- hochwertige Türdrücker innen in Edelstahl V1
- Dreidimensional verstellbare Bänder in grau
- barrierefreie thermisch getrennte Bodenschwelle
- Profilzylinder mit 3 Schlüsseln
- max. Abmessungen 1150 x 2200mm
- Individuelle Farbgebung
- 10 Vorzugsfarben (beidseitig gleiche Farbe)

G 131

OPTIONAL AUSSTATTUNG:



Rollenbänder

Schwarz

G 12

verdeckte Bänder


G 17,5




Drücker

V50 Schwarz

G 3



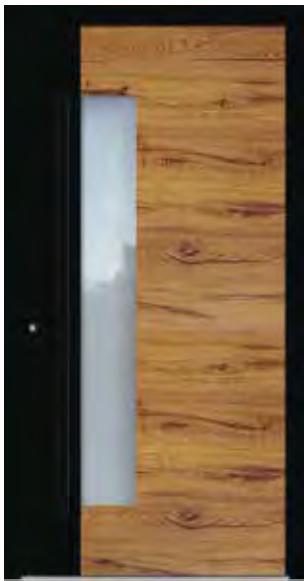
1. Modell SH1




2. Modell SH2



3. Modell SH3



4. Modell SH4



5. Modell SH5

ANSPRUCH
TECHNIK
DESIGN
INNOVATION
FENSTER
ZUKUNFTSSICHER
BARRIEREFREI
EMOTIONEN
HIGHLIGHT
SICHERHEIT
INSPIRATION
QUALITÄT
GROßARTIG
WOHLFÜHLEN
PARTNER
ARCHITEKTUR
ERFAHRUNG
ÖKOLOGISCH
WÄRME
INDIVIDUELL
ENERGIEERSPARNISS
HALTBARKEIT
SPARSAM
TECHNIK
GESCHMACK
HANDWERK
LICHT
KLASSISCH
SERVICE
TÜREN
NACHHALTIGKEIT
NATÜRLICHKEIT
TRESOR-RIEGELN
TRADITION
WEITE
DAUERHAFT
SANIERUNG
VERTRAUEN
AUSBLICHE
KNOW-HOW
MODERN
KOMPETENZ
FREIZÜGIGKEIT



Groß

...der Fenstermacher